vtech®

ENGLISH

LS1400-B

Quick Start Guide

For customer service, please contact customer service hotline number or email. The complete user's guide is available at **www.euphones.vtech.com**.

1 Connect the base

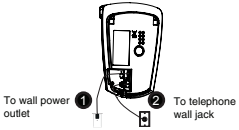

2 Install the battery

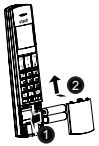

3 Charge the battery

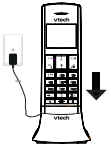

4 Settings

LANGUAGE

1. ⊕/OK → ▲/▼ → **HS SETTINGS**
2. ⊕/OK → ▲/▼ → **LANGUAGE**
3. ⊕/OK → ▲/▼ → **ENGLISH** → ⊕/OK

DATE & TIME – SET DATE

1. ⊕/OK → ▲/▼ → **HS SETTINGS**
2. ⊕/OK → ▲/▼ → **DATE & TIME**
3. ⊕/OK → ▲/▼ → **SET DATE** → ⊕/OK
4. **(0-9)** → ⊕/OK → **(0-9)** → ⊕/OK

DATE & TIME – SET TIME

1. ⊕/OK → ▲/▼ → **HS SETTINGS**
2. ⊕/OK → ▲/▼ → **DATE & TIME**
3. ⊕/OK → ▲/▼ → **SET TIME** → ⊕/OK
4. **(0-9)** → ⊕/OK

RING SETUP – EXT. RING

1. ⊕/OK → ▲/▼ → **HS SETTINGS**
2. ⊕/OK → ▲/▼ → **RING SETUP**
3. ⊕/OK → **EXT. RING**
4. ⊕/OK → ▲/▼ → **MELODY 1 – MELODY 10** → ⊕/OK

RING SETUP – INT RING

1. ⊕/OK → ▲/▼ → **HS SETTINGS**
2. ⊕/OK → ▲/▼ → **RING SETUP**
3. ⊕/OK → ▲/▼ → **INT. RING**
4. ⊕/OK → ▲/▼ → **MELODY 1 – MELODY 10** → ⊕/OK

RING VOLUME

1. ⊕/OK → ▲/▼ → **HS SETTINGS**
2. ⊕/OK → ▲/▼ → **RING SETUP**
3. ⊕/OK → ▲/▼ → **RING VOLUME**
4. ⊕/OK → ▲/▼ → **VOLUME 1 – VOLUME 5 / VOLUME OFF** → ⊕/OK

ALARM

1. ⊕/OK → ▲/▼ → **HS SETTINGS**
2. ⊕/OK → **ALARM**
3. ⊕/OK → ▲/▼ → **ON**
4. ⊕/OK → **(0-9)** → ⊕/OK
5. ⊕/OK → ▲/▼ → **ON / OFF** → ⊕/OK

TONE SETUP

1. ⊕/OK → ▲/▼ → **HS SETTINGS**
2. ⊕/OK → ▲/▼ → **TONE SETUP**
3. ⊕/OK → ▲/▼ → **KEY TONE / BATTERY TONE / OUT OF RANGE**
4. ⊕/OK → ▲/▼ → **ON / OFF** → ⊕/OK

AUTO ANSWER

1. ⊕/OK → ▲/▼ → **HS SETTINGS**
2. ⊕/OK → ▲/▼ → **AUTO ANSWER**
3. ⊕/OK → ▲/▼ → **ON / OFF** → ⊕/OK

PHONEBOOK

1. ⊕/OK → ▲/▼ → **PHONEBOOK** → ⊕/OK

CALL LIST

1. ▲

-OR-

⊕/OK → **CALL LIST** → ⊕/OK

REDIAL LIST

1. ▼

Power adaptor	VTech (Qingyuan) Plastics & Electronics Co. Ltd. - Model: VT04EEU06045, Input: 100-240V AC 50/60Hz 150mA, Output: 6VDC 450mA (EU plug).
Battery	AAAx2, Ni-MH, 400mAh

Approval and conformity

This analog telephone DECT complies with the basic requirements contained in the R&TTE Directive 1999/5/EC on ratio equipment and telecommunications terminal equipment and is suitable for connection and operation in the member state indicated on the base station and/or packaging.

The declaration of conformity may be viewed at **www.euphones.vtech.com**.

The CE symbol confirms the conformity of the telephone and the above directive.

vtech®

ČESKÁ

LS1400-B

Návod k rychlému spuštění

Pro spojení se zákaznickým servisem volejte číslo horké linky nebo zašlete e-mail. Kompletní uživatelská příručka je dostupná na adrese **www.euphones.vtech.com**.

1 Připojte základnu

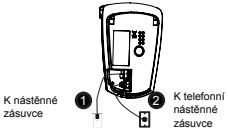

2 Vložte baterii

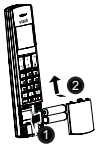

3 Nabijte baterii

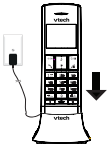

4 Nastavení

JAZYK

1. ⊕/OK → ▲/▼ → **NASTAVENÍ HS**
2. ⊕/OK → ▲/▼ → **JAZYK**
3. ⊕/OK → ▲/▼ → **ČESKY** → ⊕/OK

DATUM A ČAS – NAST.DATUM

1. ⊕/OK → ▲/▼ → **NASTAVENÍ HS**
2. ⊕/OK → ▲/▼ → **DATUM A ČAS**
3. ⊕/OK → ▲/▼ → **NAST.DATUM**→ ⊕/OK
4. **(0-9)** → ⊕/OK → **(0-9)** → ⊕/OK

DATUM A ČAS – NAST.ČAS

1. ⊕/OK → ▲/▼ → **NASTAVENÍ HS**
2. ⊕/OK → ▲/▼ → **DATUM A ČAS**
3. ⊕/OK → ▲/▼ → **NAST.ČAS**→ ⊕/OK
4. **(0-9)** → ⊕/OK

NAST.ZVON. – EXT.ZVONĚNÍ

1. ⊕/OK → ▲/▼ → **NASTAVENÍ HS**
2. ⊕/OK → ▲/▼ → **NAST.ZVON.**
3. ⊕/OK → **EXT.ZVONĚNÍ**
4. ⊕/OK → ▲/▼ → **MELODIE 1 – MELODIE 10** → ⊕/OK

NAST.ZVON. – INT.ZVONĚNÍ

1. ⊕/OK → ▲/▼ → **NASTAVENÍ HS**
2. ⊕/OK → ▲/▼ → **NAST.ZVON.**
3. ⊕/OK → ▲/▼ → **INT.ZVONĚNÍ**
4. ⊕/OK → ▲/▼ → **MELODIE 1 – MELODIE 10** → ⊕/OK

HLASIT.ZVON.

1. ⊕/OK → ▲/▼ → **NASTAVENÍ HS**
2. ⊕/OK → ▲/▼ → **NAST.ZVON.**
3. ⊕/OK → ▲/▼ → **HLASIT.ZVON.**
4. ⊕/OK → ▲/▼ → **HLASITOST 1 – HLASITOST 5 / HLASIT.VYP** → ⊕/OK

ALARM

1. ⊕/OK → ▲/▼ → **NAST. TEL.**
2. ⊕/OK → **ALARM**
3. ⊕/OK → ▲/▼ → **ZAP**
4. ⊕/OK → **(0-9)** → ⊕/OK
5. ⊕/OK → ▲/▼ → **ZAP / VYP** → ⊕/OK

NAST. TONU

1. ⊕/OK → ▲/▼ → **NASTAVENÍ HS**
2. ⊕/OK → ▲/▼ → **NAST.TÓNU**
3. ⊕/OK → ▲/▼ → **TÓN TLAČÍTEK / TÓN BATERIE / MIMO ROZSAH**
4. ⊕/OK → ▲/▼ → **ZAP / VYP** → ⊕/OK

AUT.ODPOV.

1. ⊕/OK → ▲/▼ → **NAST. TEL.**
2. ⊕/OK → ▲/▼ → **AUT.ODPOV.**
3. ⊕/OK → ▲/▼ → **ZAP / VYP** → ⊕/OK

TEL. SEZNAM

1. 📖

-NEBO-

⊕/OK → ▲/▼ → **TEL. SEZNAM** → ⊕/OK

SEZN.VOLÁNÍ

1. ▲

-NEBO-

⊕/OK → **SEZN.VOLÁNÍ** → ⊕/OK

SEZN.OP.VYT.

1. ▼

Síťové adaptéry	VTech (Qingyuan) Plastics & Electronics Co. Ltd. - Model: VT04EEU06045, Vstup: 100-240V AC 50/60Hz 150mA, Výstup: 6VDC 450mA (EU plug).
Baterie	AAAx2, Ni-MH, 400mAh.

Schválení a soulad

Tento analogový telefon DECT je v souladu se základními požadavky upravenými 1999/5/ES o rádiových zařízeních a telekomunikačních koncových zařízeních a je vhodný pro zapojení a provoz v členském státě uvedeném na základní stanici a/nebo balení.

Prohlášení o shodě je k nahlédnutí na adrese **www.euphones.vtech.com**.

Symbol CE potvrzuje soulad telefonu s výše uvedenou směrnicí.

VTech Telecommunications Ltd.

A member of The VTech Group of Companies.

© 2016 VTech Telecommunications Ltd. All Rights Reserved. V1.0. 06/16.