vtech®

ENGLISH

LS1350-B

Quick Start Guide

For customer service, please contact customer service hotline number or email. The complete user's guide is available at **www.euphones.vtech.com**.

1 Connect the base

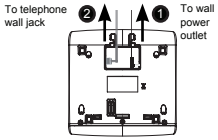

2 Install the battery

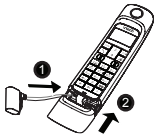

3 Charge the battery

4 Settings

LANGUAGE

1. ⊕/OK → ▲/▼ → **HS SETTINGS**
2. ⊕/OK → ▲/▼ → **LANGUAGE**
3. ⊕/OK → ▲/▼ → **ENGLISH** → ⊕/OK

DATE & TIME – SET TIME

1. ⊕/OK → ▲/▼ → **HS SETTINGS**
2. ⊕/OK → ▲/▼ → **DATE & TIME**
3. ⊕/OK → ▲/▼ → **SET TIME** → ⊕/OK
4. **(0-9)** → ⊕/OK → **(0-9)** → ⊕/OK

RING SETUP – EXT. RING

1. ⊕/OK → ▲/▼ → **HS SETTINGS**
2. ⊕/OK → ▲/▼ → **RING SETUP**
3. ⊕/OK → **EXT. RING**
4. ⊕/OK → ▲/▼ → **MELODY 1 – MELODY 10** → ⊕/OK

RING SETUP – INT RING

1. ⊕/OK → ▲/▼ → **HS SETTINGS**
2. ⊕/OK → ▲/▼ → **RING SETUP**
3. ⊕/OK → ▲/▼ → **INT. RING**
4. ⊕/OK → ▲/▼ → **MELODY 1 – MELODY 10** → ⊕/OK

RING VOLUME

1. ⊕/OK → ▲/▼ → **HS SETTINGS**
2. ⊕/OK → ▲/▼ → **RING SETUP**
3. ⊕/OK → ▲/▼ → **RING VOLUME**
4. ⊕/OK → ▲/▼ → **VOLUME 1 – VOLUME 5 / VOLUME OFF** → ⊕/OK

ALARM

1. ⊕/OK → ▲/▼ → **HS SETTINGS**
2. ⊕/OK → **ALARM**
3. ⊕/OK → ▲/▼ → **ON**
4. ⊕/OK → **(0-9)** → ⊕/OK
5. ⊕/OK → ▲/▼ → **ON / OFF** → ⊕/OK

TONE SETUP

1. ⊕/OK → ▲/▼ → **HS SETTINGS**
2. ⊕/OK → ▲/▼ → **TONE SETUP**
3. ⊕/OK → ▲/▼ → **KEY TONE / BATTERY TONE / OUT OF RANGE**
4. ⊕/OK → ▲/▼ → **ON / OFF** → ⊕/OK

AUTO ANSWER

1. ⊕/OK → ▲/▼ → **HS SETTINGS**
2. ⊕/OK → ▲/▼ → **AUTO ANSWER**
3. ⊕/OK → ▲/▼ → **ON / OFF** → ⊕/OK

PHONEBOOK

1. 📖

-OR-

⊕/OK → ▲/▼ → **PHONEBOOK** → ⊕/OK

CALL LIST

1. ▲

-OR-

⊕/OK → **CALL LIST** → ⊕/OK

REDIAL LIST

1. ▼

Power adaptor	Vtech (Qingyuan) Plastics & Electronics Co. Ltd. - Model: VT04EEU06045, Input 100-240V AC 50/60Hz 150mA, Output 6VDC 450mA (EU plug).
Battery	NI-MH PACK x1, 2.4V, 400mAh

Approval and conformity

This analog telephone DECT complies with the basic requirements contained in the R&TTE Directive 1999/5/EC on ratio equipment and telecommunications terminal equipment and is suitable for connection and operation in the member state indicated on the base station and/or packaging.

The declaration of conformity may be viewed at **www.euphones.vtech.com**.

The CE symbol confirms the conformity of the telephone and the above directive.

vtech®

POLSKA

LS1350-B

Skrócona instrukcja obsługi

Kontakt z obsługą klienta, proszę skontaktować się z numeru infolinii obsługi klienta lub e-mail. Pełna wersja instrukcji obsługi jest dostepr pod adresem: **www.euphones.vtech.com**.

1 Podłącz bazę

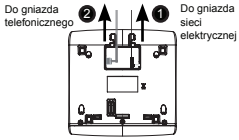

2 Zainstaluj baterie

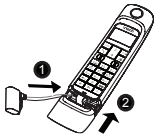

3 Naładuj baterie

4 Ustawienia

JEZYK

1. ⊕/OK → ▲/▼ → **USTAW SLUCH**
2. ⊕/OK → ▲/▼ → **JEZYK**
3. ⊕/OK → ▲/▼ → **POLSKI** → ⊕/OK

DATA I GODZ. – USTAW GODZ

1. ⊕/OK → ▲/▼ → **USTAW SLUCH**
2. ⊕/OK → ▲/▼ → **USTAW GODZ**
3. ⊕/OK → ▲/▼ → **USTAW GODZ.** → ⊕/OK
4. **(0-9)** → ⊕/OK

USTAW DZWON – DZWON ZEWN

1. ⊕/OK → ▲/▼ → **USTAW SLUCH**
2. ⊕/OK → ▲/▼ → **USTAW DZWON**
3. ⊕/OK → **DZWON ZEWN**
4. ⊕/OK → ▲/▼ → **MELODIA 1 – MELODIA 10** → ⊕/OK

USTAW DZWON – DZWON WEWN

1. ⊕/OK → ▲/▼ → **USTAW SLUCH**
2. ⊕/OK → ▲/▼ → **USTAW DZWON**
3. ⊕/OK → ▲/▼ → **DZWON WEWN**
4. ⊕/OK → ▲/▼ → **MELODIA 1 – MELODIA 10** → ⊕/OK

GLOSN DZWON.

1. ⊕/OK → ▲/▼ → **USTAW SLUCH**
2. ⊕/OK → ▲/▼ → **USTAW DZWON**
3. ⊕/OK → ▲/▼ → **GLOSN DZWON**
4. ⊕/OK → ▲/▼ → **GLOSNOSC 1 – GLOSNOSC 5 / GLOSN WYL** → ⊕/OK

BUDZIK

1. ⊕/OK → ▲/▼ → **USTAW SLUCH**
2. ⊕/OK → **BUDZIK**
3. ⊕/OK → ▲/▼ → **WLACZONE**
4. ⊕/OK → **(0-9)** → ⊕/OK
5. ⊕/OK → ▲/▼ → **WLACZONE / WYLACZONE** → ⊕/OK

USTAW DZW

1. ⊕/OK → ▲/▼ → **USTAW SLUCH**
2. ⊕/OK → ▲/▼ → **USTAW DZW**
3. ⊕/OK → ▲/▼ → **DZW KLAW / DZW AKUM / BRAK ZASIEGU**
4. ⊕/OK → ▲/▼ → **WLACZONE / WYLACZONE** → ⊕/OK

AUTOM ODPOW

1. ⊕/OK → ▲/▼ → **USTAW SLUCH**
2. ⊕/OK → ▲/▼ → **AUTOM ODPOW**
3. ⊕/OK → ▲/▼ → **WLACZONE / WYLACZONE** → ⊕/OK

KSIAZKA TEL

1. 📖

-LUB-

⊕/OK → ▲/▼ → **KSIAZKA TEL** → ⊕/OK

LISTA POL

1. ▲

-LUB-

⊕/OK → **LISTA POL** → ⊕/OK

LIST PON WYB

1. ▼

Zasilacze	Vtech (Qingyuan) Plastics & Electronics Co. Ltd. - Model: VT04EEU06045, Wejście 100-240V AC 50/60Hz 150mA, Wyjście 6VDC 450mA (EU plug).
Bateria	NI-MH PACK x1, 2.4V, 400mAh

Zatwierdzenie i zgodność

Niniejszy telefon analogowy DECT jest zgodny z podstawowymi wymaganiami zawartymi w Dyrektywie R&TTE 1999/5/WE dotyczącej urządzeń radiowych i końcowych urządzeń telekomunikacyjnych oraz może być stosowany do połączeń i działania w państwie członkowskim w stacji bazowej i/lub pakowania. Z deklaracją zgodności można zapoznać się na stronie internetowej **www.euphones.vtech.com**.

Symbol CE stanowi potwierdzenie zgodności telefonu z powyższą dyrektywą.

VTech Telecommunications Ltd.

A member of The VTech Group of Companies.

© 2016 VTech Telecommunications Ltd. All Rights Reserved. V1.0. 02/16.